

**SLF 225
R290**



FROZEN SNOW



Produttore di ghiaccio con contenitore - Sistema granulare
Produzione giornaliera fino a 123 kg

● Position n°



● Campi di utilizzo

Hotel	●●●●●●●●●●	Mercati ittici	●●●●●●●●●●
Ristoranti	●●●●●●●●●●	Supermercati	●●●●●●●●●●
Fast food	●●●●●●●●●●	SPA	●●●●●●●●●●
Bar	●●●●●●●●●●	Medicale	●●●●●●●●●●
Discoteche	●●●●●●●●●●	Industria	●●●●●●●●●●

● Features & Plus

- Ghiaccio granulare
- Consumi ridotti (1lt acqua/1kg ghiaccio) - vers. aria
- Sistema funzionamento elettromeccanico
- Struttura esterna AISI 304, finitura Scotch Brite
- Evaporatore AISI 304, coclea AISI 303
- Condensazione ad aria oppure ad acqua
- Voltaggio standard e voltaggi speciali
- Sportello coibentato, apertura a scomparsa
- Interruttore ON-OFF
- Bacinella acqua, sistema antipolvere
- Caricamento automatico dell'acqua
- Pulizia semplificata grazie alle superfici arrotondate
- Filtro esterno protettivo, rimovibile, facilmente pulibile
- Pannelli laterali rimovibili
- Isolamento contenitore interno privo di HCFC
- Modello in Classe Tropicale +43°C
- Conformità Direttiva RoHS
- Piedini acciaio inox regolabili
- Modello sotto banco

● Prod. 24h

Temp. aria	Temp. acqua	Prod. 24h kg
10° C	7° C	123
21° C	15° C	111
32° C	21° C	87

**Garanzia
2 anni**

soggetta a limitazioni

● Certificazioni disponibili per questo modello



www.ntfice.it
info@ntfice.it



ntfice.it



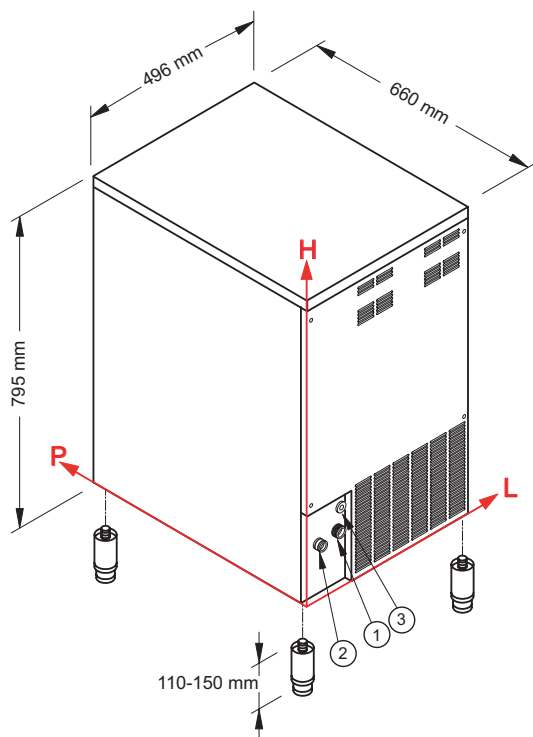
SLF 225 R290



FROZEN SNOW



Produttore di ghiaccio con contenitore - Sistema granulare
Produzione giornaliera fino a 123 kg



● Conessioni

Le misure sono riferite all'angolo in basso a sinistra (L-H-Ø)

- ① Ingresso acqua:
105 mm - 135 mm - 3/4"
- ② Scarico acqua:
55 mm - 140 mm - 24 mm
- ③ Connessione elettrica:
115 mm - 220 mm

● Condizioni d'installazione





- Installazione: **Interna**

	Min	Max
Temperatura ambiente	+10° C	+43° C
Temperatura acqua	+3° C	+32° C
Voltaggio	-10%	+10%
Pres. acqua in ingresso	1bar (14 psi)	6bar (84 psi)

● Dati tecnici

Produzione in 24h	111 kg
Capacità contenitore, fino a	28 kg
Condensazione	A - W
Refrigerante	R290
Voltaggio standard	220-240 V ~ 50 Hz
Consumo elettrico	470 W
Fusibile	10 A
Consumo d'acqua	A: 1 l/kg W: 7 l/kg
Dimensioni (L-P-H mm)	496 - 660 - 795
Dimensioni imballo (L-P-H mm)	550 - 720 - 990
Peso netto	63 kg
Peso lordo	74 kg
Finitura	Acciaio inox 18/8, scotch brite

Tutti i dati tecnici sono da considerarsi validi alle seguenti condizioni:

			
Dimensioni senza piedini	Temperatura ambiente +21° C	Temperatura acqua +15° C	Consumo elettrico a +43° C (Voltaggio standard)

I modelli ed i dati riportati possono essere soggetti a modifiche senza alcun preavviso

Rev. 00 - Pubblicato Marzo 2018

