

SL 60
R290



FROZEN DICE



NUOVE TECNOLOGIE DEL FREDDO

Produttore di ghiaccio con contenitore incorporato - Sistema a spruzzo
Produzione giornaliera fino a 32 kg

● Position n°



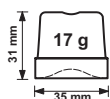
● Campi di utilizzo

Hotel	●●●●●●●●●●	Mercati ittici	●●●●●●●●●●
Ristoranti	●●●●●●●●●●	Supermercati	●●●●●●●●●●
Fast food	●●●●●●●●●●	SPA	●●●●●●●●●●
Bar	●●●●●●●●●●	Medicale	●●●●●●●●●●
Discoteche	●●●●●●●●●●	Industria	●●●●●●●●●●

● Features & Plus

- Cubetto pieno, cristallino e compatto
- Struttura esterna AISI 304, finitura Scotch Brite
- Griglie laterali per una migliore areazione
- Pannelli laterali rimovibili
- Sistema funzionamento elettromeccanico
- Condensazione ad aria oppure ad acqua
- Voltaggio standard e voltaggi speciali
- Sportello coibentato a scomparsa
- Interruttore ON-OFF
- Sistema di lavaggio
- Isolamento contenitore interno privo di HCFC
- Conformità Direttiva RoHS
- Pulizia semplificata grazie alle superfici arrotondate
- Modello in Classe Tropicale +43°C
- Filtro esterno protettivo, rimovibile, facilmente pulibile
- Modello sotto banco

● Cubetti disponibili per questo modello



● Prod. 24h

Temp. aria	Temp. acqua	Prod. 24h kg
10° C	7° C	32
21° C	15° C	29
32° C	21° C	21

Garanzia
2 anni

soggetta a limitazioni

● Certificazioni disponibili per questo modello



NUOVE TECNOLOGIE DEL FREDDO

www.ntfice.it
info@ntfice.it



ntfice.it



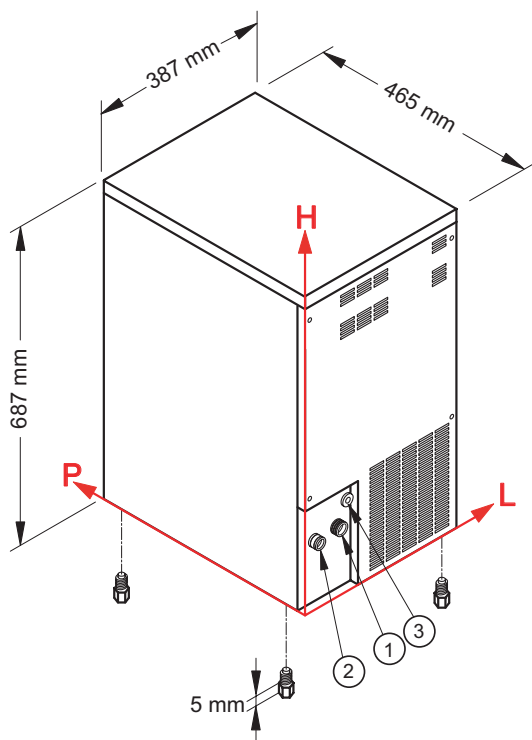
SL 60 R290



FROZEN DICE



Produttore di ghiaccio con contenitore incorporato - Sistema a spruzzo
Produzione giornaliera fino a 32 kg



• Conessioni

Le misure sono riferite all'angolo in basso a sinistra (L-H-Ø)

- ① Ingresso acqua:
129 mm - 137 mm - 3/4"
- ② Scarico acqua:
56 mm - 137 mm - 24 mm
- ③ Connessione elettrica:
89 mm - 180 mm

• Condizioni d'installazione






- Installazione: **Interna**

	Min	Max
Temperatura ambiente	+10° C	+43° C
Temperatura acqua	+3° C	+32° C
Voltaggio	-10%	+10%
Pres. acqua in ingresso	1bar (14 psi)	6bar (84 psi)

• Dati tecnici

Produzione in 24h	29 kg
Capacità contenitore, fino a	9 kg
Condensazione	A - W
Tipo di cubetto	17 g
Refrigerante	R290
Voltaggio standard	220-240 V ~ 50 Hz
Consumo elettrico	290 W
Fusibile	10 A
Consumo d'acqua	A: 3 l/kg W: 12 l/kg
Dimensioni (L-P-H mm)	387 - 465 - 687
Dimensioni imballo (L-P-H mm)	440 - 520 - 860
Peso netto	38 kg
Peso lordo	44 kg
Finitura	Acciaio inox 18/8, scotch brite

Tutti i dati tecnici sono da considerarsi validi alle seguenti condizioni:

				
Dimensioni senza piedini	Cubetto standard (17 g)	Temperatura ambiente +21° C	Temperatura acqua +15° C	Consumo elettrico a +43° C (Voltaggio standard)

I modelli ed i dati riportati possono essere soggetti a modifiche senza alcun preavviso

Rev. 00 - Pubblicato Marzo 2018

