

SL 35
R290



FROZEN DICE



Produttore di ghiaccio con contenitore incorporato - Sistema a spruzzo
Produzione giornaliera fino a 22 kg

● Position n°



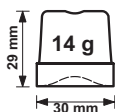
● Campi di utilizzo

Hotel	●●●●●●●●●●	Mercati ittici	●●●●●●●●●●
Ristoranti	●●●●●●●●●●	Supermercati	●●●●●●●●●●
Fast food	●●●●●●●●●●	SPA	●●●●●●●●●●
Bar	●●●●●●●●●●	Medicale	●●●●●●●●●●
Discoteche	●●●●●●●●●●	Industria	●●●●●●●●●●

● Features & Plus

- Cubetto pieno, cristallino e compatto
- Struttura esterna AISI 304, finitura Scotch Brite
- Struttura esterna in ABS (su richiesta)
- Sistema funzionamento elettromeccanico
- Condensazione ad aria oppure ad acqua
- Voltaggio standard e voltaggi speciali
- Sportello coibentato, apertura a scomparsa
- Interruttore ON-OFF
- Sistema di lavaggio
- Filtro anticalcare ispezionabile
- Isolamento contenitore interno privo di HCFC
- Conformità Direttiva RoHS
- Pulizia semplificata grazie alle superfici arrotondate
- Modello in Classe Tropicale +43°C
- Modello sotto banco

● Cubetti disponibili per questo modello



● Prod. 24h

Temp. aria	Temp. acqua	Prod. 24h kg
10° C	7° C	22
21° C	15° C	20
32° C	21° C	16

Garanzia
2 anni

soggetta a limitazioni

● Certificazioni disponibili per questo modello



www.ntfice.it
info@ntfice.it



ntfice.it



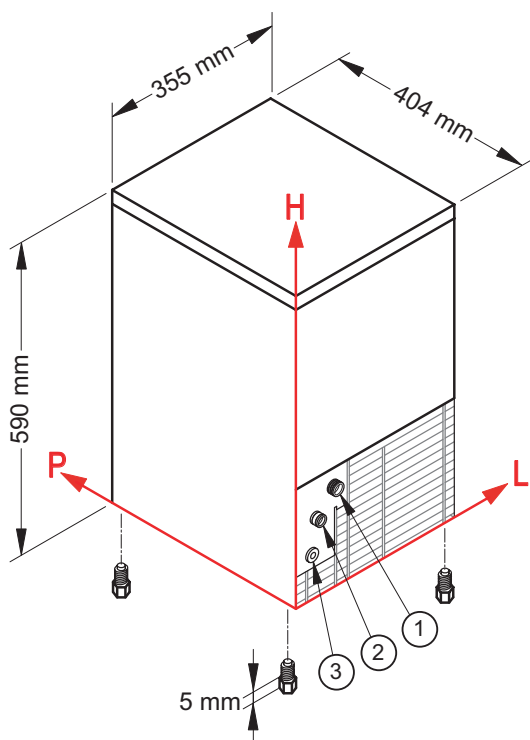
SL 35 R290



FROZEN DICE



Produttore di ghiaccio con contenitore incorporato - Sistema a spruzzo
Produzione giornaliera fino a 22 kg



● Conessioni

Le misure sono riferite all'angolo in basso a sinistra (L-H-Ø)

- ① Ingresso acqua:
88 mm - 184 mm - 3/4"
- ② Scarico acqua:
45 mm - 138 mm - 24mm
- ③ Connessione elettrica:
41 mm - 73 mm

● Condizioni d'installazione






- Installazione: Interna

	Min	Max
Temperatura ambiente	+10° C	+43° C
Temperatura acqua	+3° C	+32° C
Voltaggio	-10%	+10%
Pres. acqua in ingresso	1bar (14 psi)	6bar (84 psi)

● Dati tecnici

Produzione in 24h	20 kg
Capacità contenitore, fino a	4 kg
Condensazione	A - W
Tipo di cubetto	14 g
Refrigerante	R290
Voltaggio standard	220-240 V ~ 50 Hz
Consumo elettrico	260 W
Fusibile	10 A
Consumo d'acqua	A: 4 l/kg W: 25 l/kg
Dimensioni (L-P-H mm)	355 - 404 - 590
Dimensioni imballo (L-P-H mm)	415 - 445 - 780
Peso netto	27,5 kg
Peso lordo	34 kg
Finitura	Acciaio inox 18/8, scotch brite - ABS

Tutti i dati tecnici sono da considerarsi validi alle seguenti condizioni:

				
Dimensioni senza piedini	Cubetto standard (14 g)	Temperatura ambiente +21° C	Temperatura acqua +15° C	Consumo elettrico a +43° C (Voltaggio standard)

I modelli ed i dati riportati possono essere soggetti a modifiche senza alcun preavviso

Rev. 00 - Pubblicato Marzo 2018

